





Rafting Checkliste

Bevor man eine Raftingtour antritt, sollte man sich natürlich überlegen, was man hierfür benötigt. Die richtige Raftingausstattung ist nämlich sehr wichtig.







Diese Rafting Checkliste soll Euch dabei helfen, immer gut für Eure Raftingtouren vorbereitet zu sein.

Rafting Checkliste:

Folgendes wird meist von vom Veranstalter gestellt:

-  Helm
-  Schwimmweste
-  Neoprenanzug
-  Je nach Bedarf: Neoprenjacke, Neoprenschuhe

An das solltet ihr denken:

-  Badesachen (werden unter dem Neoprenanzug getragen)
-  Handtuch
-  Wechselwäsche
-  Duschsachen (Duschen stehen meist vor Ort zur Verfügung)
-  Ggf. alte Schuhe, die nass werden können (wenn keine Neoprenschuhe gestellt werden)
-  Für Brillenträger: möglichst auf Kontaktlinsen/ Sportbrille ausweichen

Und das ist auch immer toll für schöne Erinnerungen:

-  Wasserfeste Kamera